



La politique commerciale de l'Union européenne 2016

Commission Européenne
Commerce extérieur

Le contenu

1. Le contexte actuel
2. L'UE et le commerce mondial
3. La politique commerciale et d'investissement de l'UE
4. La dimension multilatérale
5. Les accords bilatéraux
6. La dimension unilatérale
7. Mise en œuvre

1. Le contexte actuel

- Globalisation
 - Y compris la fragmentation des chaînes de valeurs
- Emergence de nouvelles puissances commerciales
 - Chine, Inde, Brésil
- Récession économique
 - Le commerce fait partie de la solution

2. L'UE et le commerce mondial

L'UE-28 demeure une puissance mondiale...

14.8 % du commerce mondial (en biens) en 2014

*Deuxième plus
gros importateur
(après les USA)*

€ 1.680,5 md (2014)



*Deuxième plus
gros exportateur
(après la Chine)*

€ 1.702,9 md (2014)

UE-28* a reçu pour €523 Md en IDE en 2013

(premier devant les Etats Unis € 141,2 md)

L'UE28 et le commerce mondial

l'UE28 **exporte** principalement vers 2014 (source: Comext régime 4)

Classm.	Exportation de l'UE vers	Mn euro	% monde
	Hors UE28	1,702,854	
1	Etats-Unis	311.861	18,3
2	Chine	164.731	9,7
3	Suisse	140.349	8,2
4	Russie	103.291	6,1
5	Turquie	74.632	4,4
6	Japon	53.303	3,1
7	Norvège	50.180	2,9
8	Corée du Sud	43.138	2,5
9	Emirats Arabes Unis	42.772	2,5
10	Brésil	36.928	2,2

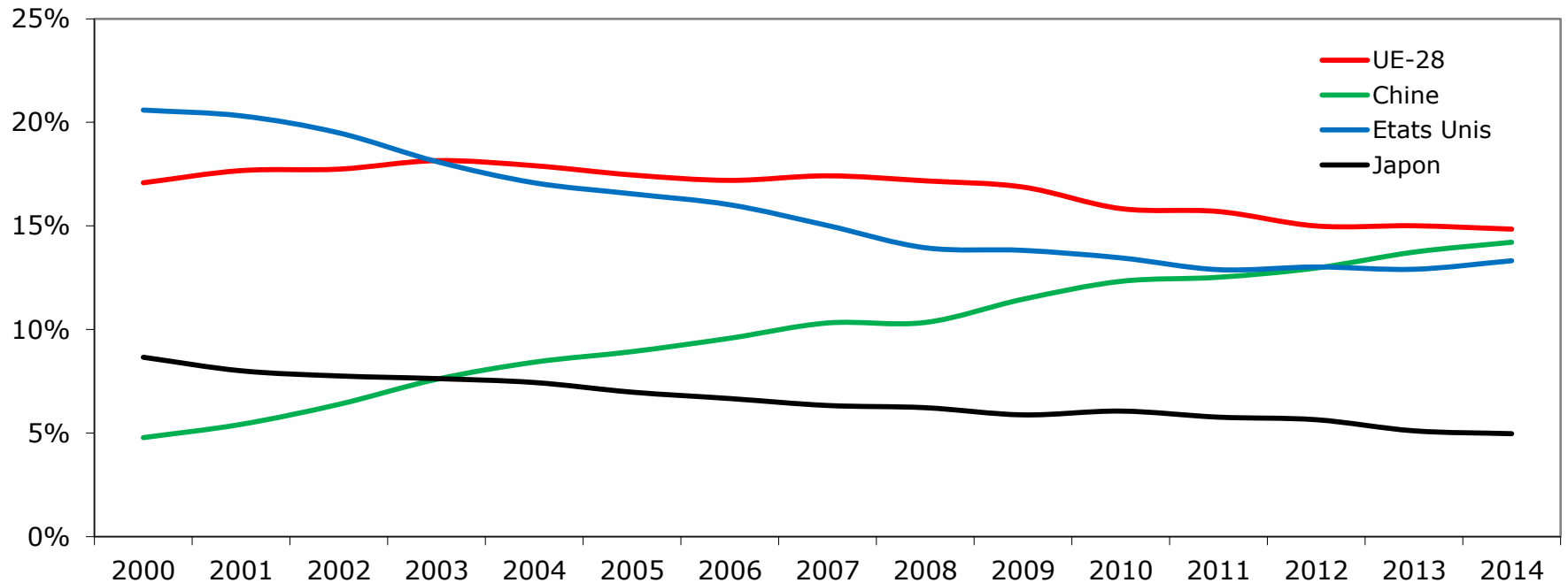
L'UE28 et le commerce mondial

l'UE28 **importe** principalement de 2014 (source: Comext régime 4)

Classm.	Importations dans l'UE de	Mn euro	% monde
	Hors UE28	1.680.542	
1	Chine	302.504	18,0
2	Etats-Unis	204.866	12,2
3	Russie	182.805	10,8
4	Suisse	97.557	5,7
5	Norvège	83.964	5,0
6	Japon	54.569	3,2
7	Turquie	54.270	3,2
8	Inde	39.045	2,3
9	Corée du Sud	37.047	2,2
10	Brésil	31.128	1,9

L'UE et le commerce mondial

Part de marché de l'UE28*, USA, Japon et Chine (commerce mondial des biens %)



* A l'exclusion du commerce intra Union européenne
Sources: Eurostat (Comext, Statistical regime 4), OMC

Investissements **dans** et **hors** de l'UE

En 2013, le monde investit dans l'UE
€523 md (46,2 %)



En 2013, l'UE investit dans le monde
€477,5 md (43,5%)

Au total, le monde investit dans l'UE
€3.778 mia (20,6 %)



Au total, l'UE investit dans le monde
€4.900 mia (25,4 %)

L'UE investit dans le monde, 2013

Classement	Vers	Mn euro
1	États-Unis	225.201
2	Brésil	37.829
3	Suisse	28.472
4	Bermudes	22.082
5	Îles Caïman	20.846
6	Mexique	20.334

3. La Politique commerciale et d'investissement de l'UE

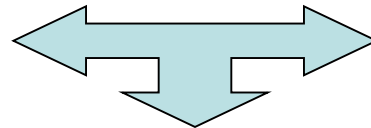
La politique commerciale et d'investissement de l'UE

Fonctions de base

Premier ensemble commercial

Intérêts majeurs:

- Ouverture des marchés
- Cadre réglementaire



Responsabilité envers:

- Les citoyens de l'UE
- Le reste du monde

Besoin de renforcer la
compétitivité de l'UE sur
les marchés mondiaux

Au delà des frontières...

- **Le commerce n'est plus uniquement une question de droits de douane...**
 - Les normes
 - Octroi de licences
 - Les taxes intérieures
 - L'investissement
- **Le commerce au delà du marchand...**
 - L'environnement
 - Les droits de l'homme
 - Les droits au travail

L'agenda de la politique commerciale

Commerce, croissance et affaires mondiales

- **Poursuite des négociations**
 - Accords commerciaux multilatéraux
 - Accords commerciaux bilatéraux
- **Aprofondissement des relations avec nos partenaires stratégiques**
 - Chine, Russie, Brésil
- **Renforcement des droits de l'UE, élimination des obstacles au commerce**

Politique de l'investissement

- **Compétence exclusive de l'UE** (traité de Lisbonne)
- **Communication "Vers une politique européenne globale en matière d'investissements"** (2010)
 - Protéger les investissements inclus dans les négociations:
 - . En cours: Canada, Inde, Japon, Maroc, Singapour, Etats-Unis
 - . A venir: Tunisie, Egypte, Jordanie
 - Accord d'investissement autonome avec la Chine
 - Sécurité juridique et transparence

La politique commerciale et d'investissement de l'UE

Trois volets

Dimensions de la politique commerciale et d'investissement

- Multilatérale
- Bilatérale
- Unilatérale

La politique commerciale et d'investissement de l'UE

Comment nous négocions

Société civile et consultations publiques

La Commission négocie

- Au nom des 28 Etats membres
- Compte rendu régulier au Conseil et au Parlement européen (PE)

Le Conseil co-décide

- Directives pour les négociations
- Suit le processus de négociation
- Le Conseil approuve les résultats de la négociation (généralement à la majorité qualifiée)

Le Parlement co-décide

- Le PE co-décide avec le Conseil sur la législation commerciale (excepté les directives de négociations)
- Le PE approuve l'accord

4. La dimension multilatérale

L'agenda de Doha pour le développement

- **Contexte**

- Lancement en 2001
- Couverture large
- Vers un accord en 2013 (Bali, facilitation du commerce)?

- **La question principale**

- Où en sommes-nous aujourd'hui?
- Quelle différence pour le développement?
- Vers un bon accord?
- Y arriverons-nous?

5. Les accords bilatéraux

Les relations bilatérales

Contexte

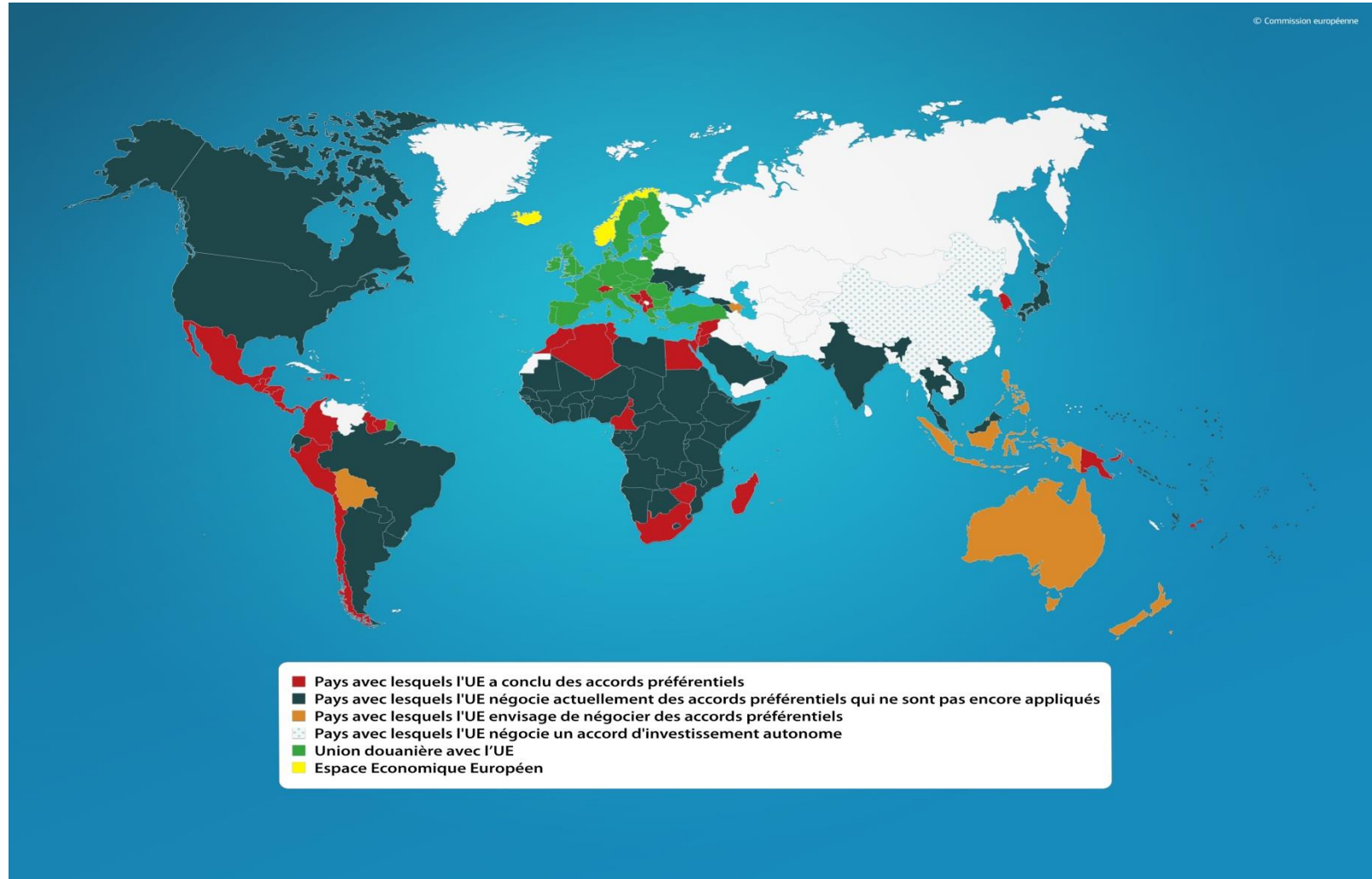
- Globalement plus de 200 accords de libre échange
- Couvrent plus de 35% du commerce mondial
- Les accords de libre échange vont au-delà de ce qui peut être fait à l'OMC
- Régionalisation 'étendue'



Commission
européenne

Accords bilatéraux – la voie à suivre

© Commission européenne



Partenaires en libre échange et commerce des biens

Pays / Région	Import	Export	Commerce	Commerce UE-28 %
Etats-Unis	204.9	311.1	516.0	15,2
Chine	302.4	165.0	467.4	13.8
AELE	185.5	194.3	379.8	11.2
Russie	182.0	103.5	385.5	8,4
MEDA (hors UE et Turquie)	77.5	107.3	184.4	5.5
ANASE	100.5	78.6	179.2	5,3
CCG	51.4	97.1	148.5	4,4
ACP (hors Afrique du Sud)	72.5	62.2	134.8	4,0
Turquie	54.2	74.8	129.0	3.8
Japon	54.5	53.4	107.8	3,2
MERCOSUR (5)	44.6	51.3	96.0	2.8
Corée du Sud	38.9	43.2	82.1	2,4
Inde	37.0	35.5	72.6	2,1
Canada	27.4	31.7	59.1	1,7
Mexique	18.2	28.5	46.7	1,4
Hong Kong	10.6	34.7	45.4	1,3
Afrique du Sud	18.4	23.4	41.8	1,2
Taiwan	23.2	17.0	40.2	1,2
Australie	9.1	29.6	38.7	1,1
Ukraine	13.8	17.2	30.9	0.9
Communauté andine (4)	16.2	12.6	28.8	0,8
Amerique centrale (6)	6.2	5.2	11.4	0,3
Autres pays	132.0	128.2	260.2	7.7
Hors UE28	1,681.2	1,705.4	3,386.5	100,0

Gris	Accord conclu ou en cours de négociations
Blanc	Pas d'accord préférentiel commercial

Exemple: accord de libre échange UE- Corée du Sud

- ✓ Réduction de **€1.6mia** par an en droits de douane
- ✓ Création de nouvelles opportunités commerciales
(entre €30mia et €50mia, plus 80%)
- ✓ Accès pour les **fournisseurs de services**
- ✓ Lutte contre les **barrières non tarifaires**
- ✓ Meilleur accès aux **marchés publics**
- ✓ Protection de la **propriété intellectuelle**
- ✓ Strictes règles **concurrentielles**
- ✓ Engagement pour le **développement durable**



6. La dimension unilatérale

La dimension unilatérale

- **Le schéma de préférence généralisée (SPG)**
 - SPG standard
 - Tout sauf les armes (TSA)
 - SPG+
- **Les instruments de défense commerciale**
 - Antidumping
 - Antisubvention
 - Mesures de sauvegarde

7. Mise en oeuvre

La suppression des barrières commerciales pour les exportateurs de l'UE

Stratégie de l'accès au marché

- De nouvelles opportunités pour les exportateurs de l'UE
- Le partenariat de l'accès au marché:
 - coopération: Commission – Etats membres - entreprises
 - l'expertise locale permet d'identifier et de traiter plus facilement les entraves au commerce

La suppression des barrières commerciales pour les exportateurs de l'UE

Stratégie de l'accès au marché

- Partenariat pour l'accès aux marchés
(Commission - États membres - Entreprises)
- Des équipes "accès aux marchés"
- La base de données "accès aux marchés" (MADB) pour recenser les obstacles au commerce en cours d'examen chez les partenaires commerciaux de l'UE

Comment exporter de l'UE

Base de données sur l'accès aux marchés extérieurs (MADB)

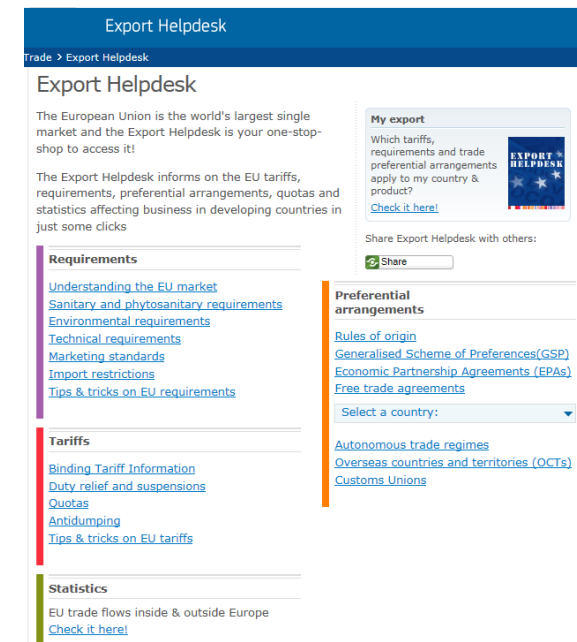
- Tarifs appliqués
- Statistiques
- Barrières non tarifaires
- Infos sanitaires et phytosanitaires
- Formalités d'importation pour exportateurs
- Etudes



The screenshot shows the 'Market Access Database' website. The header is 'Market Access Database' with a sub-header 'Trade > Market Access database'. The main content area is titled 'Exporting from the EU - what you need to know' and includes a brief description of the MADB. Below this, there are several sections with links: 'Tariffs' (Duties & taxes on imports), 'Procedures and Formalities' (Procedures & documents required for customs clearance), 'Statistics' (Trade flows in goods between EU and non-EU countries), 'Trade barriers' (Main barriers affecting your exports), 'SPS: Sanitary and Phytosanitary Issues' (Food safety/animal health/plant health measures), and 'Rules of Origin' (Preferential agreements & rules of origin). On the right side, there is a yellow button 'Help us counter trade barriers' and a grey box titled 'Importing into the EU?' containing links for 'EU Tariffs', 'EU import tariffs', 'Export Helpdesk', and 'Special conditions for developing countries'. At the bottom right, there is a logo for 'madb' featuring a globe.

Comment exporter vers l'UE

Export Helpdesk



The screenshot shows the 'Export Helpdesk' website. The header is blue with the text 'Export Helpdesk'. Below the header, there is a navigation bar with 'Trade > Export Helpdesk'. The main content area is titled 'Export Helpdesk' and contains introductory text about the EU market and the Helpdesk's purpose. There are three main sections: 'Requirements' with links to 'Understanding the EU market', 'Sanitary and phytosanitary requirements', 'Environmental requirements', 'Technical requirements', 'Marketing standards', 'Import restrictions', and 'Tips & tricks on EU requirements'; 'Tariffs' with links to 'Binding Tariff Information', 'Duty relief and suspensions', 'Quotas', 'Antidumping', and 'Tips & tricks on EU tariffs'; and 'Statistics' with a link to 'EU trade flows inside & outside Europe'. On the right side, there is a 'My export' section with a question about tariffs and trade arrangements, a 'Check it here!' link, and a 'Share' button. Below that is a 'Preferential arrangements' section with links to 'Rules of origin', 'Generalised Scheme of Preferences (GSP)', 'Economic Partnership Agreements (EPAs)', and 'Free trade agreements', followed by a 'Select a country:' dropdown menu and links to 'Autonomous trade regimes', 'Overseas countries and territories (OCTs)', and 'Customs Unions'.

- Public et gratuit
- Base de données sur le commerce des biens
- Tarifs, accords commerciaux, statistiques
- En français, anglais, espagnol, portugais

Plus

- Commerce de l'UE - site internet: <http://ec.europa.eu/trade/>
- Commerce de l'UE sur Twitter: https://twitter.com/Trade_EU
- Commissaire au commerce: http://ec.europa.eu/commission/2014-2019/malmstrom_en
- Commissaire sur Twitter: <https://twitter.com/MalmstromEU>
- Lettre d'information: <http://trade.ec.europa.eu/eutn/register.htm>
- Comment exporter **de** l'UE: <http://madb.europa.eu/madb/indexPubli.htm>
- Comment exporter **vers** l'UE: www.exporthelp.europa.eu