



Informativní přehled o dohodě CETA 6/7

### V číslech

## Obchodní vztahy mezi EU a Kanadou<sup>1</sup>

### Vývoz EU do Kanady

- Zboží (2016) 35 miliard EUR
- Služby (2015) 18 miliard EUR

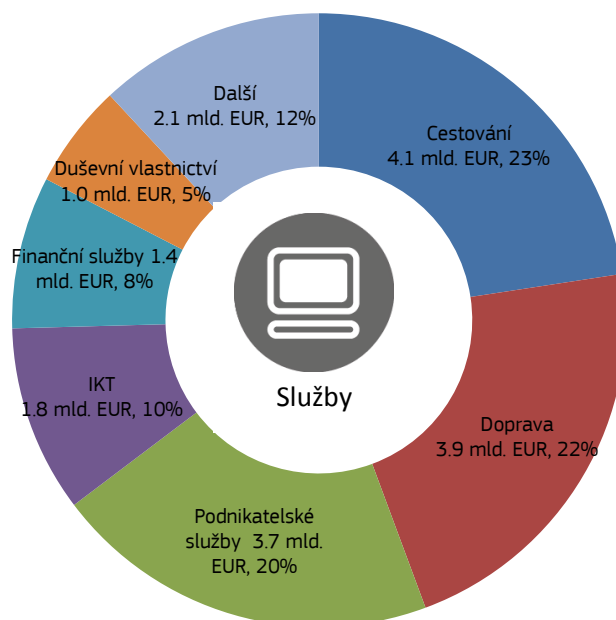
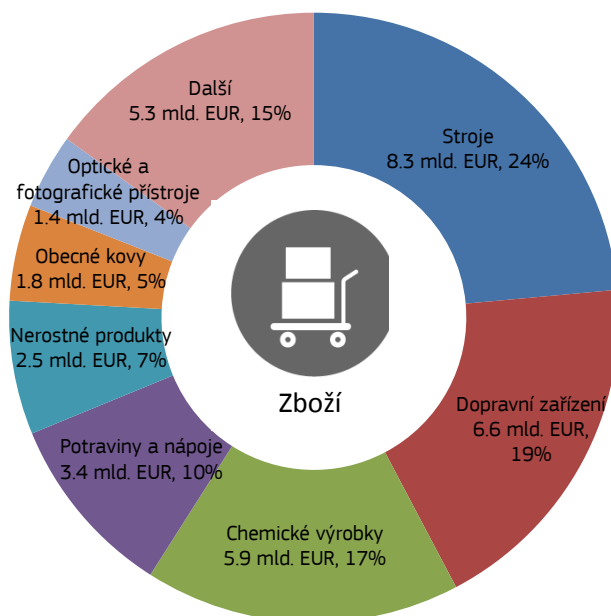
### Podíl obou stran na celkovém obchodu

					
	<b>10.</b>	Kanada je desátým největším obchodním partnerem EU.		<b>2.</b>	EU je druhým největším obchodním partnerem Kanady.
	<b>2 %</b>	Kanada tvoří 2 % celkového obchodu EU.		<b>10 %</b>	EU tvoří 10 % celkového obchodu Kanady.

<sup>1</sup> Všechny údaje se týkají roku 2016. Zdroj: Evropská komise (Eurostat, DG Trade)



### Vývoz EU do Kanady – zboží (2016)<sup>2</sup> a služby (2015)




<sup>2</sup> Kategorie potravin a nápojů vychází z vývozu výrobků z několika částí harmonizovaného systému (HS) pro klasifikaci zboží.



# EU-CANADA

COMPREHENSIVE ECONOMIC  
AND TRADE AGREEMENT (CETA)

## Pracovní místa v EU spojená s Kanadou



**865 000**


Počet pracovních míst v EU svázaných  
s vývozem do Kanady



**221 000**


Počet pracovníků EU zaměstnaných  
u kanadských společností v EU

## Společnosti z EU vyvážející do Kanady



**70 700**

Počet společností EU  
vyvážejících do Kanady



**79 %**

Podíl společností EU vyvážejících do  
Kanady, které jsou menší firmy