






### In cijfers

## De handelsbetrekkingen tussen de EU en Canada<sup>1</sup>

Uitvoer van de EU naar Canada:  
Goederen 35 miljard EUR (2016)  
Diensten 18 miljard EUR (2015)

### Aandeel in elkaars totale handel

					
	<b>10e</b>	Canada is de 10e grootste handelspartner van de EU.		<b>2e</b>	De EU is de tweede grootste handelspartner van Canada.
	<b>2 %</b>	Canada is goed voor 2 % van de totale handel van de EU.		<b>10 %</b>	De EU is goed voor 10 % van de totale handel van Canada.

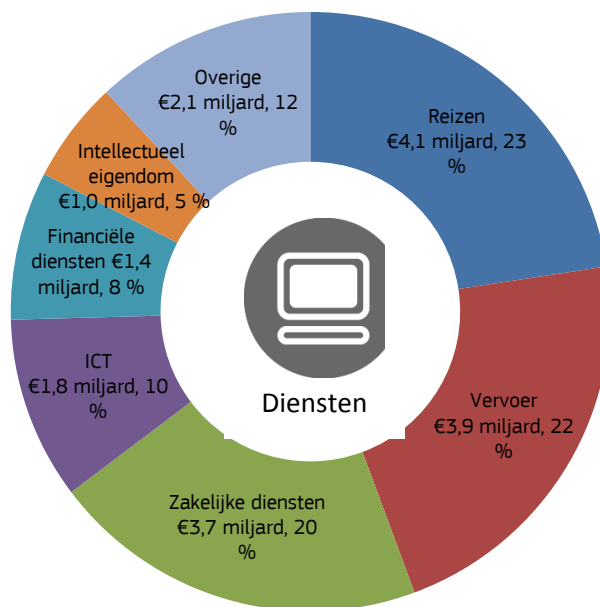
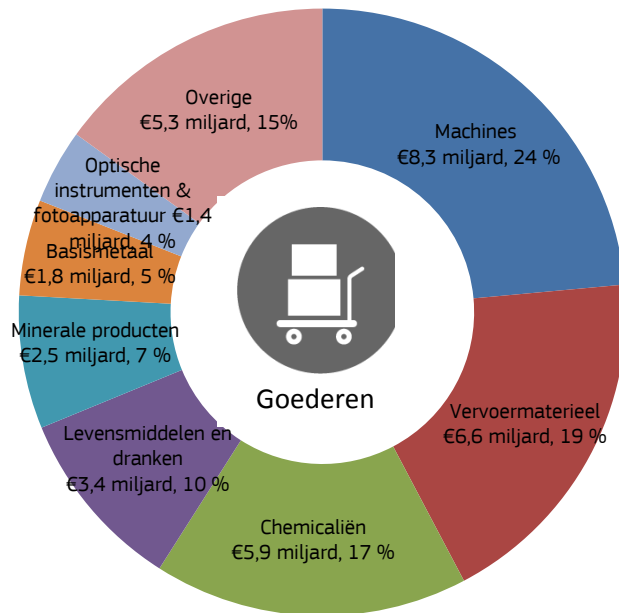
<sup>1</sup> Alle cijfers zijn voor 2016. Bron: Europese Commissie (Eurostat, DG Handel).



# EU-CANADA

## COMPREHENSIVE ECONOMIC AND TRADE AGREEMENT (CETA)

### EU-uitvoer naar Canada – goederen (2016)<sup>2</sup> en diensten (2015)



<sup>2</sup> De cijfers voor levensmiddelen en dranken zijn gebaseerd op de uitvoer van producten uit verschillende punten van het geharmoniseerde systeem (GS) voor de indeling van goederen.




# EU-CANADA

## COMPREHENSIVE ECONOMIC AND TRADE AGREEMENT (CETA)

### Met Canada verbonden banen in de EU

---



**865 000**

Aantal banen in de EU die afhankelijk zijn van de EU-uitvoer naar Canada




**221 000**

Aantal Europese werknemers die door Canadese bedrijven worden tewerkgesteld in de EU


### Ondernemingen in de EU die naar Canada uitvoeren

---



**70 700**

Aantal ondernemingen in de EU die naar Canada uitvoeren



**79 %**

Percentage van de ondernemingen in de EU die naar Canada uitvoeren die kleinere ondernemingen zijn