

EU-CANADA







COMPREHENSIVE ECONOMIC AND TRADE AGREEMENT (CETA)

Fișa informativă CETA nr. 6 din 7

În cifre

Relațiile comerciale dintre UE și Canada¹

Ponderea fiecărei părți în totalul schimburilor comerciale ale celeilalte părți

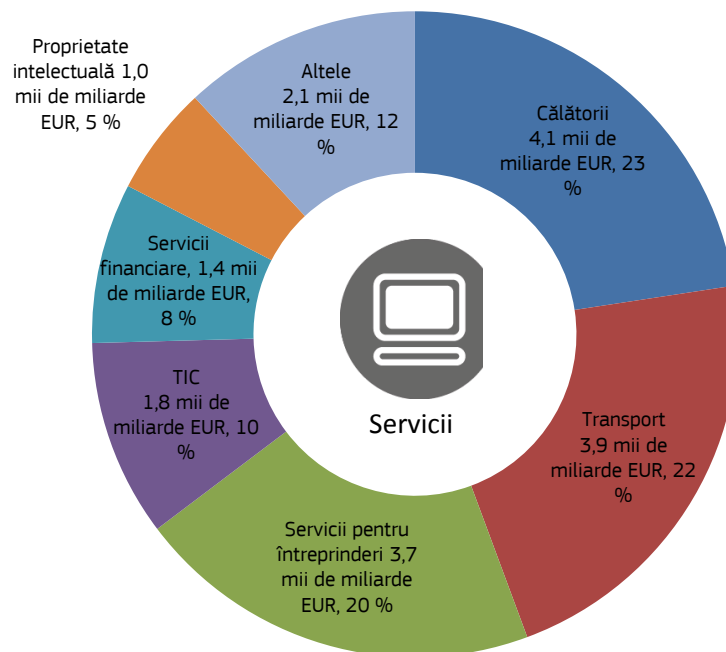
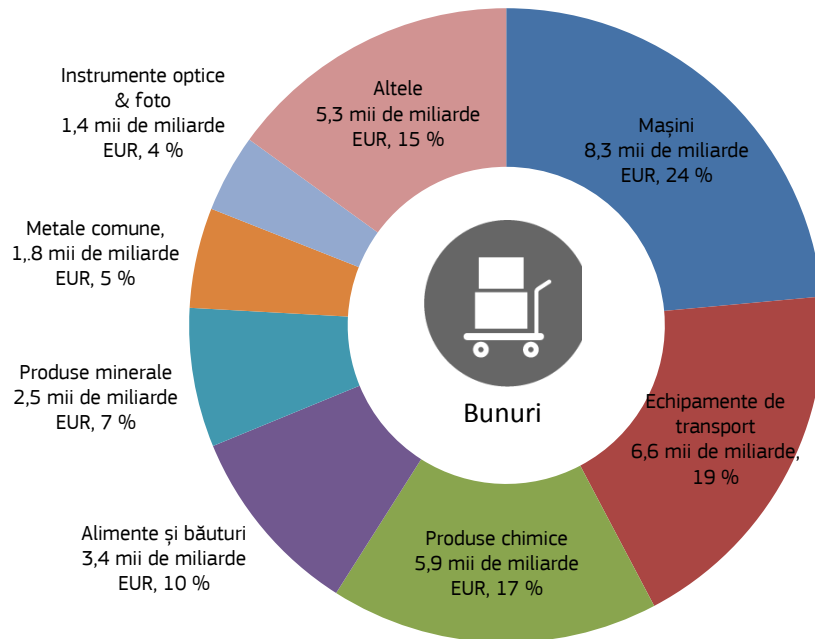
					
	10	Canada este al 10-lea partener comercial al UE, în ordinea mărimii.		2	UE este al 2-lea mare partener comercial al Canadei, în ordinea mărimii.
	2 %	Schimburile comerciale cu Canada reprezintă 2 % din schimburile comerciale totale ale UE.		10 %	Schimburile comerciale cu UE reprezintă 10 % din schimburile comerciale totale ale Canadei

¹ Toate cifrele se raportează la anul 2016. Sursa: Comisia Europeană (Eurostat, DG Comerț).

EU-CANADA

COMPREHENSIVE ECONOMIC AND TRADE AGREEMENT (CETA)


Exporturile UE către Canada — bunuri (2016)² și servicii (2015)




² Cifrele aferente categoriei „Alimente și băuturi” se bazează pe exporturi de produse din mai multe secțiuni ale Sistemului armonizat (SA) de clasificare a mărfurilor.

EU-CANADA

COMPREHENSIVE ECONOMIC AND TRADE AGREEMENT (CETA)



Locurile de muncă din UE care au legătură cu Canada



865 000


Numărul de locuri de muncă din UE care au legătură cu exporturile UE către Canada



221 000


Numărul de lucrători din UE angajați de societăți canadiene în UE

Societăți din UE care exportă către Canada



70 700

Numărul de societăți din UE care exportă către Canada.



79 %

Ponderea întreprinderilor mai mici din UE care exportă către Canada.